Scherenantrieb E 170 230V (24V) / Scissor drive E170 230V (24V)
Hub / stroke einstellbar / adjustable

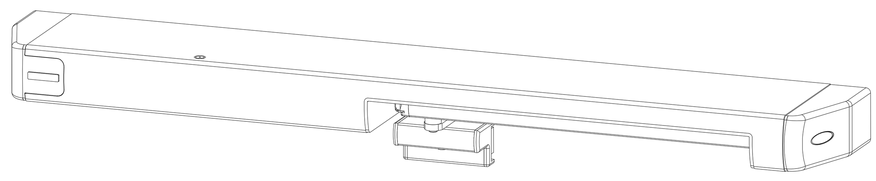

Legende: Einfügepunkt/ Pivot point ✳

Verpackungsinhalt	Typ-Bezeichnung	Ident.Nr.	Farbe/ color
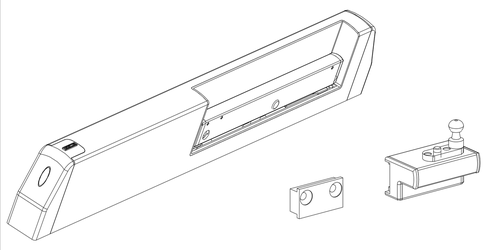	Scherenantrieb E170 230 V	128707 128708 128709	EV1 weiss RAL9016/ white RAL 9016 nach RAL/ to RAL
	Scherenantrieb E170 24 V	128711 128712 128713	EV1 weiss RAL9016/ white RAL 9016 nach RAL/ to RAL
	Verriegelungs-Modul/ locking module / A8,5 E170/E220	128932 128933 128934	EV1 weiss RAL9016/ white RAL 9016 nach RAL/ to RAL
	Verriegelungs-Modul/ locking module / A11,5 E170/E220	128935 128936 128937	EV1 weiss RAL9016/ white RAL 9016 nach RAL/ to RAL
	Verriegelungs-Modul/ locking module / A15,5 E170/E220	128938 128939 128940	EV1 weiss RAL9016/ white RAL 9016 nach RAL/ to RAL

Verpackungsinhalt	Typ-Bezeichnung	Ident.Nr.	Farbe
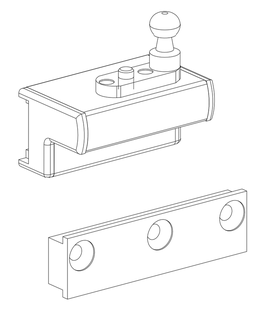	Flügelbock E170/E220 (ohne Darstellung)	128925 128926 128927	EV1 weiss RAL9016/ white RAL 9016 nach RAL/ to RAL
	Flügelbock gleitend E170/E220 (nur für Schrägfenster)	128928 128929 128930	EV1 weiss RAL9016/ white RAL 9016 nach RAL/ to RAL
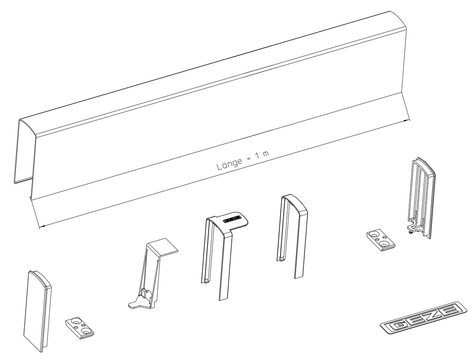	Set Variable Abdeckung E170/E220	128922 128923 128924	EV1 weiss RAL9016/ white RAL 9016 nach RAL/ to RAL

Baugruppen/ Assemblies Blockname	Block VA	Block SA	Block DS
E 170 mit Flügelbock und Anschraubplatte E 170 with casement bracket and back plate	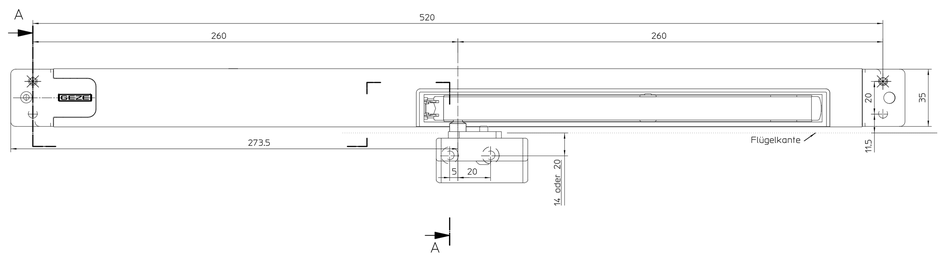	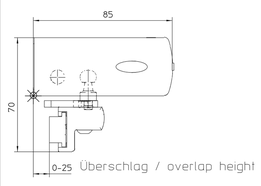	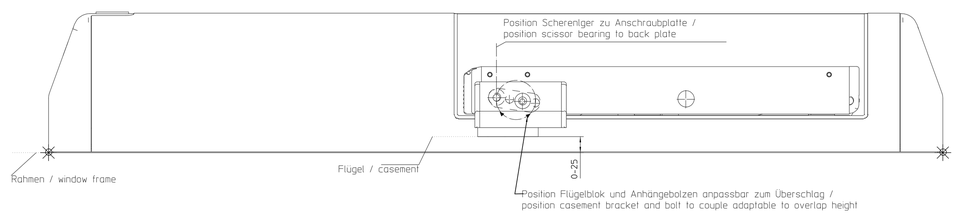
Schere E 170 / scissor E 170	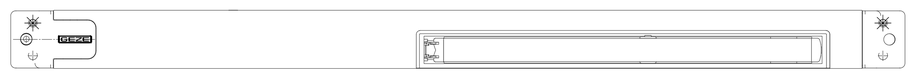	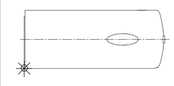	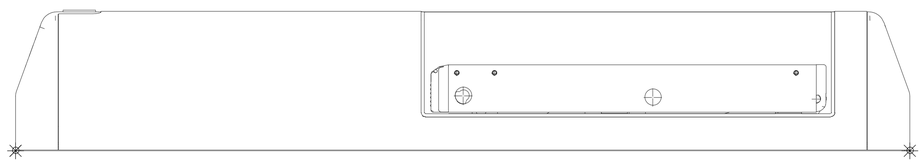
Standard Flügelbock für E 170 mit Anschraubplatte / casement bracket for E 170 with back plate Ident-Nr. : siehe oben Verpackungsinhalt	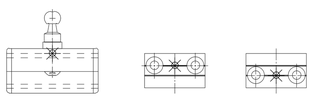	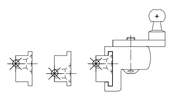	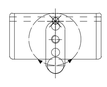
Gleitender Flügelbock für E 170 mit Anschraubplatte lang / casement bracket to slide for E 170 with back plate long Ident-Nr. : siehe oben Verpackungsinhalt	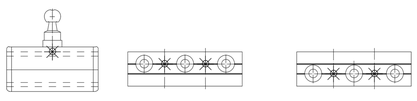	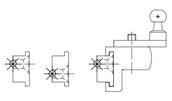	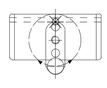
Flügelbock OL 90N/ OL 95 für Holzfenster /Euronut /casement bracket for timber framed window / with euro nut Ident-Nr.: 30886 /EV1 30890 /weiß RAL 9016 30889 / nach RAL	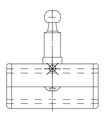	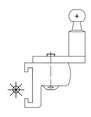	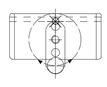

Flügelbock mit Anschraubplatte : Einbau Beispiele
casement bracket with back plate : installation example

1) Je nach Ausführung des Profils 14 oder 20 wählen.
1) select dimension 14 or 20 depending profile systems.

Überschlaghöhe Ü : 0 - 25 mm
Oberer Platzbedarf : min. 40 mm

overlap height Ü : 0 - 25 mm
top space requirement : min. 40 mm

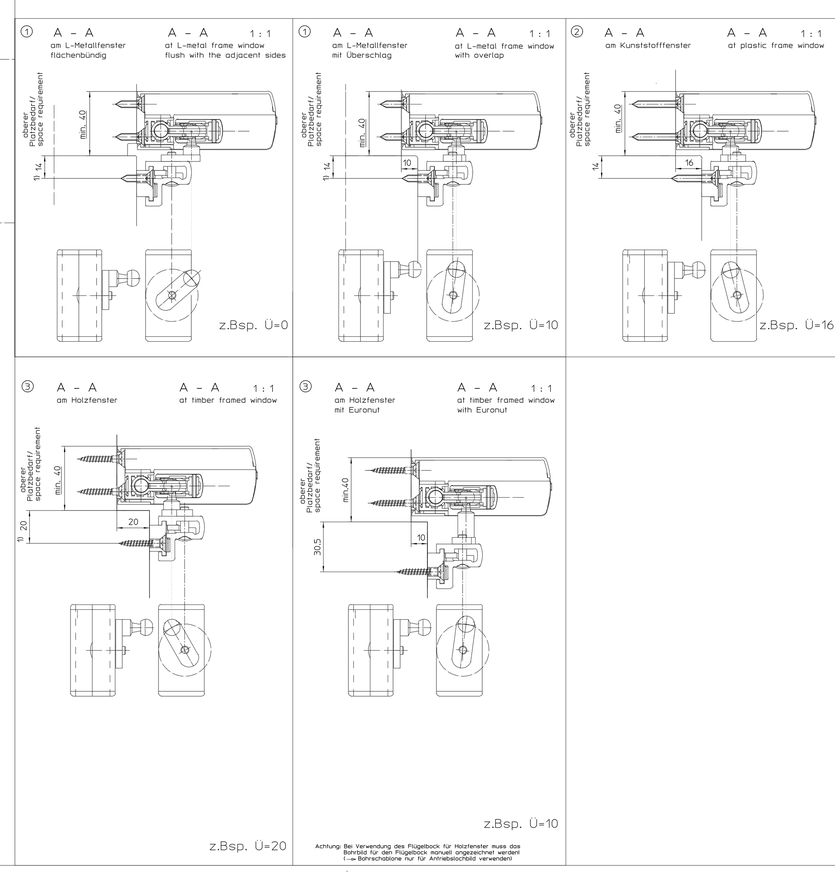

Variable Abdeckung für E 170 variable cover for E 170 Ident-Nr. : siehe oben Verpackungsinhalt			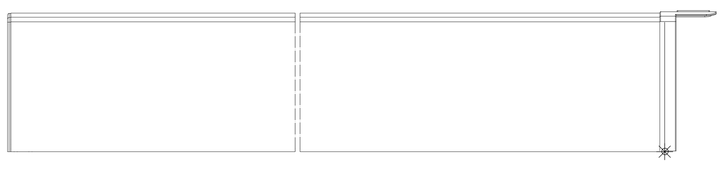
			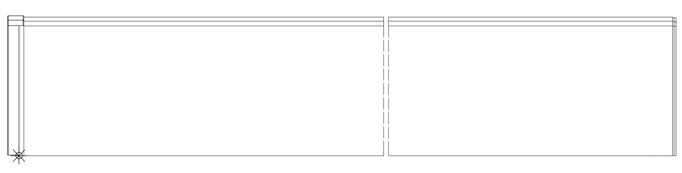
Verriegelungsmodul für E 170 locking module for E 170 Ident-Nr. : A= 8,5 siehe oben Verpackungsinhalt A=11,5 siehe oben Verpackungsinhalt A= 15,5 siehe oben Verpackungsinhalt	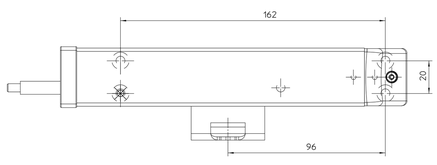	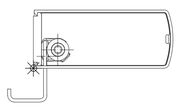	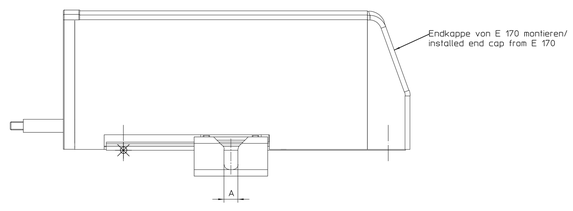
Scherenantrieb E 170 mit Verriegelungsmodul/ Scissor drive E 170 with locking module	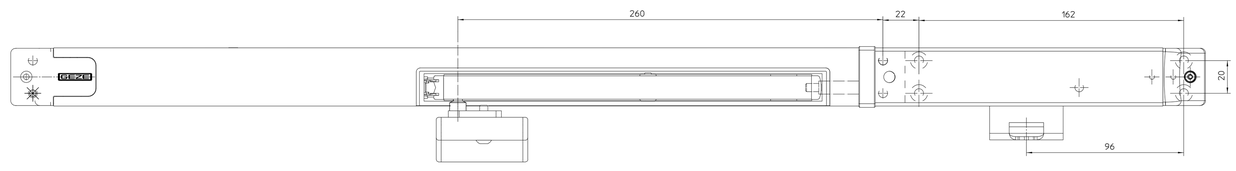		

Technische Änderungen vorbehalten.
Subject to technical changes.

Hinweis: Diese Blockbilder dienen zur Unterstützung der Einplanung. Auslegung und Anwendungsbereiche siehe Montageanleitungen ID 128689

Information: These block diagrams are for planning support. For layout and area of application see installation instructions ID 128689

Diese Zeichnung entspricht den Erstellungsdatum des Zeichnungsdatums bzw. der letzten Änderungsmitteilung bzw. der Bestätigung. Die Zeichnung können seitdem geändert sein. Es gelten die zum Zeitpunkt der Auftragsbestätigung aktuellen Ausführungen. Die Weitergabe an Dritte, Vervielfältigung dieser Unterlage sowie Ausnutzung und Mitteilung ihres Inhalts sind untersagt, soweit nicht durch die Zeichnung eingeräumte Rechte hierzu vorliegen. Zuwiderhandlungen verpflichten zum Schadensersatz.
This drawing shall not be given to third parties, duplicated or the form or its contents or any part thereof be made available to such may only be made with the express consent of GEZE. Violations of the above provisions will be prosecuted. Compensation for damages is to be paid.
The version of the drawing applicable at the time of the order confirmation shall be the version in force at the time of the drawing or the notification of a change to the drawing or the confirmation. The drawing may not be copied to third parties, duplicated or the contents or any part thereof made available to third parties without GEZE's express consent. Violations will be prosecuted. Compensation for damages is to be paid.

GEZE GmbH, P.O. Box 11 63, 71229 Leonberg, Germany	Benennung / designation: Blockbilder Scherenantrieb E 170 / Scissor drive E 170		
vertraulich / confidential	Blatt / sheet 1/2	Massstab / scale 1:1	Zeichnungs-Nr. / drawing no.
erstellt / drawn: 16.04.15 U070			
geprüft / checked: 07.05.15 TUT			
Ersatz für / replaces no.	Sprache / language: D		Technische Änderungen / Changes to date
Ersetzt durch / replaced by			40422-BB-001
00			